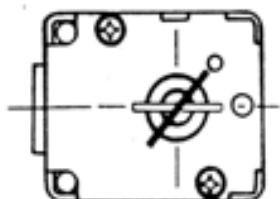


Serrure de compartiment à mémoire variable simple canon

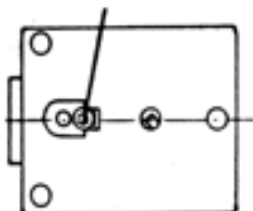
Fas 4112.002

• Guide d'utilisation pour le changement de clé

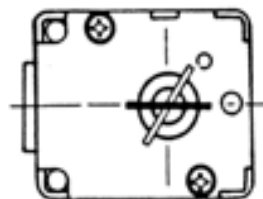
1 : Tourner l'ancienne clé à droite jusqu'en butée



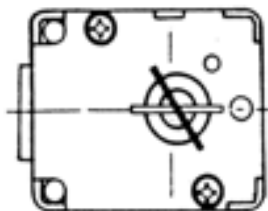
2 : Desserrer la vis de changement de clé de 3 tours 1/2 avec une clé 6 pans 24 mm



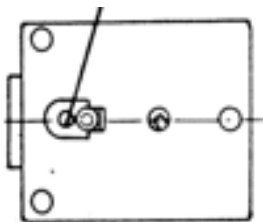
3 : Tourner l'ancienne clé à droite jusqu'en butée et l'extraire



4 : Introduire la nouvelle clé et tourner à gauche jusqu'en butée



5 : Resserrer à fond la vis de changement de clé sans bouger la nouvelle clé



6 : La serrure fonctionne sur la nouvelle clé

