MODE D'EMPLOI POUR LE CHANGEMENT DE CLÉ SUR SERRURE 4110 A MÉMOIRE VARIABLE.

1 - Tourner l'ancienne clé à droite jusqu'en butée.

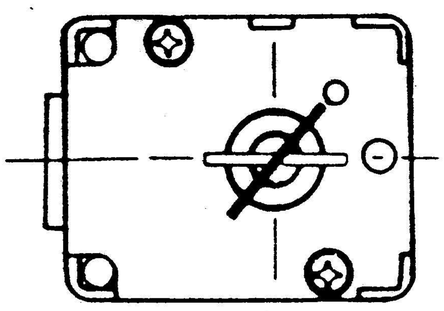

2 - Desserer la vis de mémoire de 3 tours 1/2 clé 6 pans 3/32".

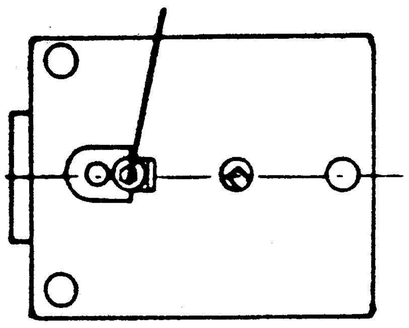

3 - Tourner l'ancienne clé à droite jusqu'en butée et l'extraire.

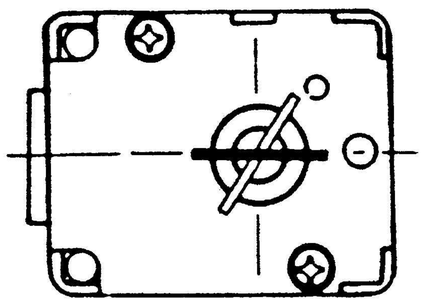

4 - Introduire la nouvelle clé et tourner à gauche jusqu'en butée.

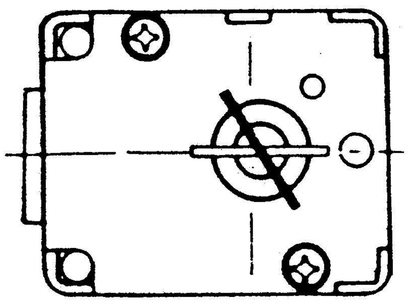

5 - Ressérer A FOND la vis de mémoire SANS BOUGER la nouvelle clé.

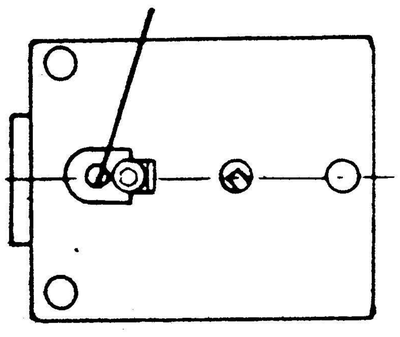

6 - La serrure fonctionne sur la nouvelle clé.

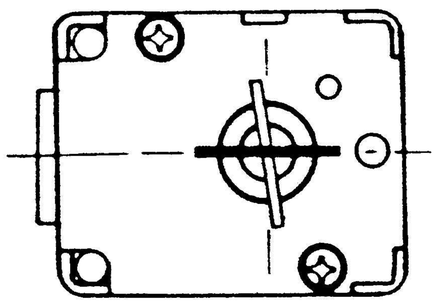

MODELE 4540 avec contrôle pour compartiments de banques et pour tout verrouillage à double intervention requerrant la présence simultanée de deux porteurs de ciés distinctes.

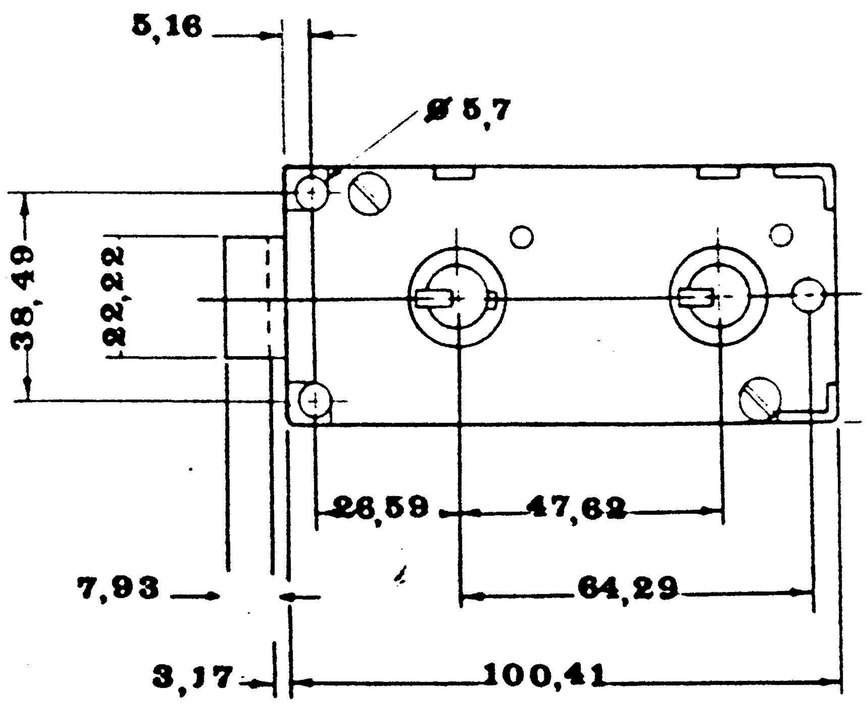

INITIAL Sécurité 26, rue de Bassano – 75116 PARIS
Tél : 01.47.20.89.31 - Fax : 01.47.20.84.84 - e-mail : initial.locks@wanadoo.fr